



2024



Association CENTRE SOCIAL LE LAC

Présentation de vos comptes annuels

Association CENTRE SOCIAL LE LAC
Centre animation socio-culturel
Madame Joelle BASTIEN

avenue Charles De Gaulle

08200 SEDAN


Votre association en quelques chiffres



Pdts d'Exploit.
999 647 €
+5,1%
Hausse de 48 409 €



Fonds propres
174 123 €



Effectif
26 pers.

Résultat
-80 669 €



-0,35% du CA



Trésorerie
123 365 €



Crédits clients
0 jours
Crédits fournisseurs
26 jours

Analyse de votre activité

Centre animation socio-culturel

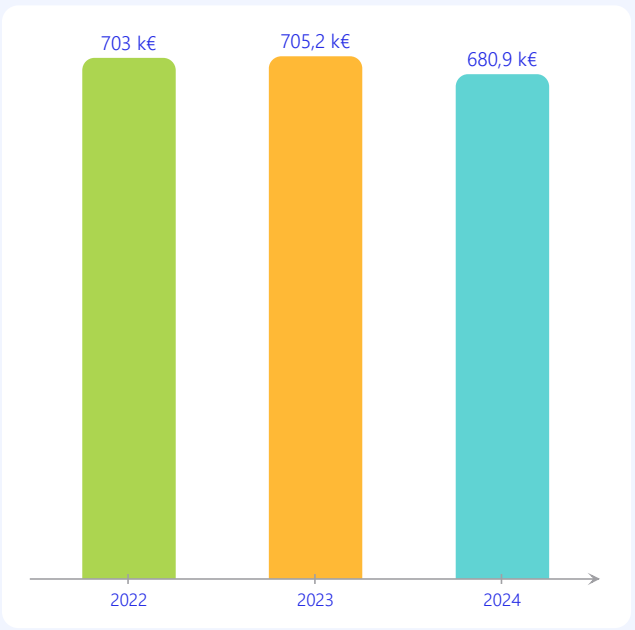
Ressources associatives

	2024	2023	Évolution
Concours publics et subv. d'exploitation	633 704 €	639 300 €	-0,9%
Cotisations des adhérents	6 486 €	7 149 €	-9,3%
Dons, Mécénats, Legs	18 €	2 211 €	-99,2%
Utilisations des fonds dédiés	40 650 €	56 500 €	-28,1%
Total des ressources	680 858 €	705 160 €	-3,4%

Activité globale

	2024	2023	Évolution
Ressources associatives	680 858 €	705 160 €	-3,4%
Prestations vendues	285 344 €	211 873 €	+34,7%
Activité globale	966 202 €	917 033 €	+5,4%
Contributions volontaires	143 072 €	131 913 €	+8,5%
Emplois contributions volontaires	143 072 €	131 913 €	+8,5%

Ressources associatives



Produits d'exploitation (Détail)

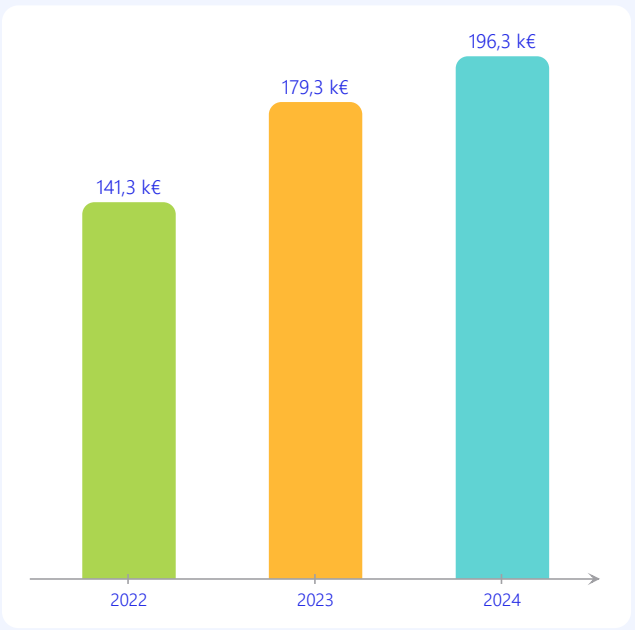
	2024	2023	Évolution	
Concours publics et subv. d'exploitation	633 704 €	639 300 €	-5 596 €	-0,9%
Cotisations des adhérents	6 486 €	7 149 €	-663 €	-9,3%
Dons, Mécénats, Legs	18 €	2 211 €	-2 193 €	-99,2%
Contributions financières	0 €	0 €	0 €	
Utilisations des fonds dédiés	40 650 €	56 500 €	-15 850 €	-28,1%
Ventes de marchandises	0 €	0 €	0 €	
Production de l'exercice	285 344 €	211 873 €	+73 471 €	+34,7%
Transferts de charges	33 141 €	23 835 €	+9 306 €	+39%
Reprises sur provisions	0 €	10 158 €	-10 158 €	
Autres produits d'exploitation	304 €	213 €	+91 €	+42,7%
Total	999 647 €	951 238 €	+48 409 €	+5,1%
Contributions volontaires	143 072 €	131 913 €	+11 159 €	+8,5%
Emplois contributions volontaires	143 072 €	131 913 €	+11 159 €	+8,5%

Charges de fonctionnement



2024
196 300 €
20,32% Produits

2023
179 275 €
19,55% Produits

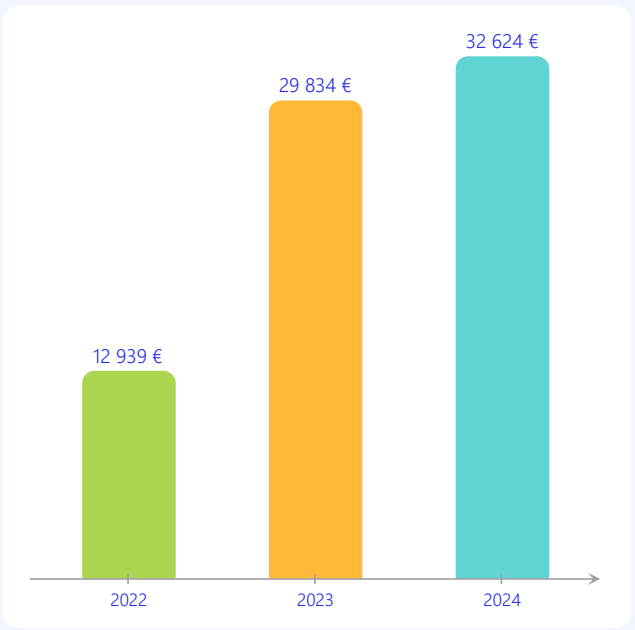


+17 025 € **9,5%** Produits d'exploitation : +5,1%

Charges externes (Détail)

	2024	2023	Évolution	
Fournitures consommables	46 422 €	64 493 €	-18 071 €	-28%
Locations, Charges locatives	32 906 €	7 668 €	+25 238 €	+329,1%
Entretien, Réparations	13 582 €	16 379 €	-2 797 €	-17,1%
Primes d'assurance	7 850 €	7 599 €	+251 €	+3,3%
Intermédiaires et honoraires	15 491 €	15 105 €	+386 €	+2,6%
Informations et communications	3 278 €	718 €	+2 560 €	+356,5%
Transports	14 573 €	12 682 €	+1 891 €	+14,9%
Déplacements, Réception	977 €	1 122 €	-145 €	-12,9%
Frais postaux, Télécom.	4 639 €	3 953 €	+686 €	+17,4%
Frais bancaires	633 €	802 €	-169 €	-21,1%
Autres services extérieurs	55 950 €	48 755 €	+7 195 €	+14,8%
TOTAL	196 300 €	179 275 €	+17 025 €	+9,5%

Impôts et taxes



+2 790 €

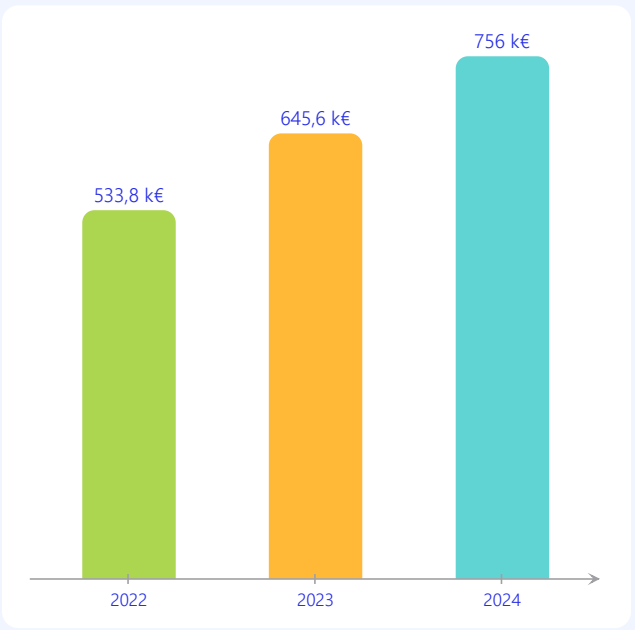
9,4% Produits d'exploitation : +5,1%

Charges de personnel



2024
756 015 €
78,25% Produits

2023
645 566 €
70,4% Produits



+110 449 €

17,1% Produits d'exploitation : +5,1%

Synthèse des charges de personnel

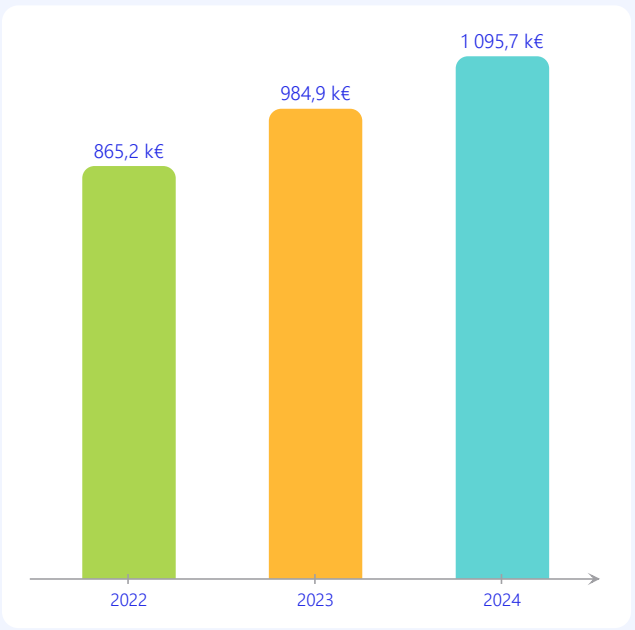
	2024	2023	Évolution	
Salaires bruts	611 547 €	546 991 €	+64 556 €	+11,8%
Charges sociales	136 080 €	91 843 €	+44 237 €	+48,2%
Taux de charges sociales	22,25%	16,79%	+5,5	
Autres charges du personnel	8 388 €	6 733 €	+1 655 €	+24,6%

Charges d'exploitation



2024
1 095 747 €

2023
984 900 €



+110 847 € **11,3%**

Ratios d'activité (%)

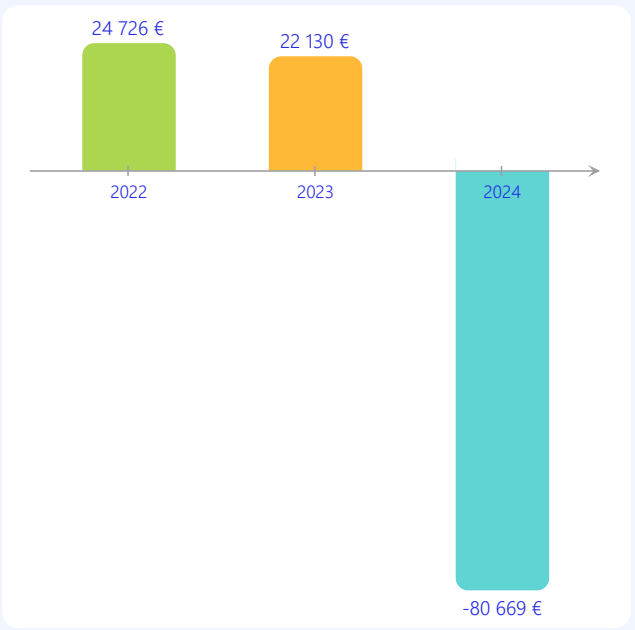
	2024		2023	
Produits d'exploitation	999 647 €	103,46%	951 238 €	103,73%
Marge globale	203 120 €	21,02%	144 906 €	15,8%
Charges de fonctionnement	196 300 €	20,32%	179 275 €	19,55%
Impôts et taxes	32 624 €	3,38%	29 834 €	3,25%
Charges de personnel	756 015 €	78,25%	645 566 €	70,4%
Dotations aux amortissements	21 665 €	2,24%	21 736 €	2,37%
Dotations aux provisions	2 822 €	0,29%	0 €	0%
Reports en fonds dédiés	3 000 €	0,31%	40 650 €	4,43%
Résultat d'exploitation	-96 100 €	-9,95%	-33 662 €	-3,67%
Résultat financier	2 180 €	0,23%	1 776 €	0,19%
Résultat courant	-93 920 €	-9,72%	-31 886 €	-3,48%
Résultat exceptionnel	13 250 €	1,37%	54 016 €	5,89%
Résultat de l'exercice	-80 669 €	-8,35%	22 130 €	2,41%

Résultat de l'exercice




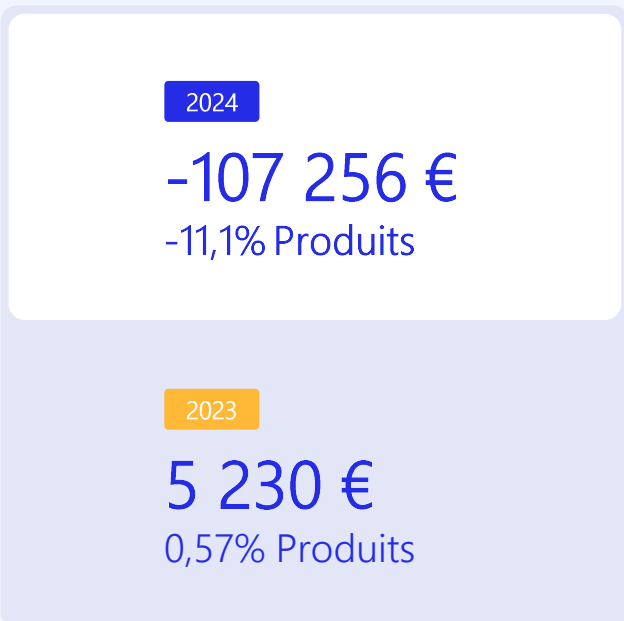
2024
-80 669 €
-8,35% Produits

2023
22 130 €
2,41% Produits



-102 799 € **-464,5%** Produits d'exploitation : +5,1%

Capacité d'autofinancement




-112 486 €

Produits d'exploitation : +5,1%

Votre Trésorerie

Du résultat à votre trésorerie

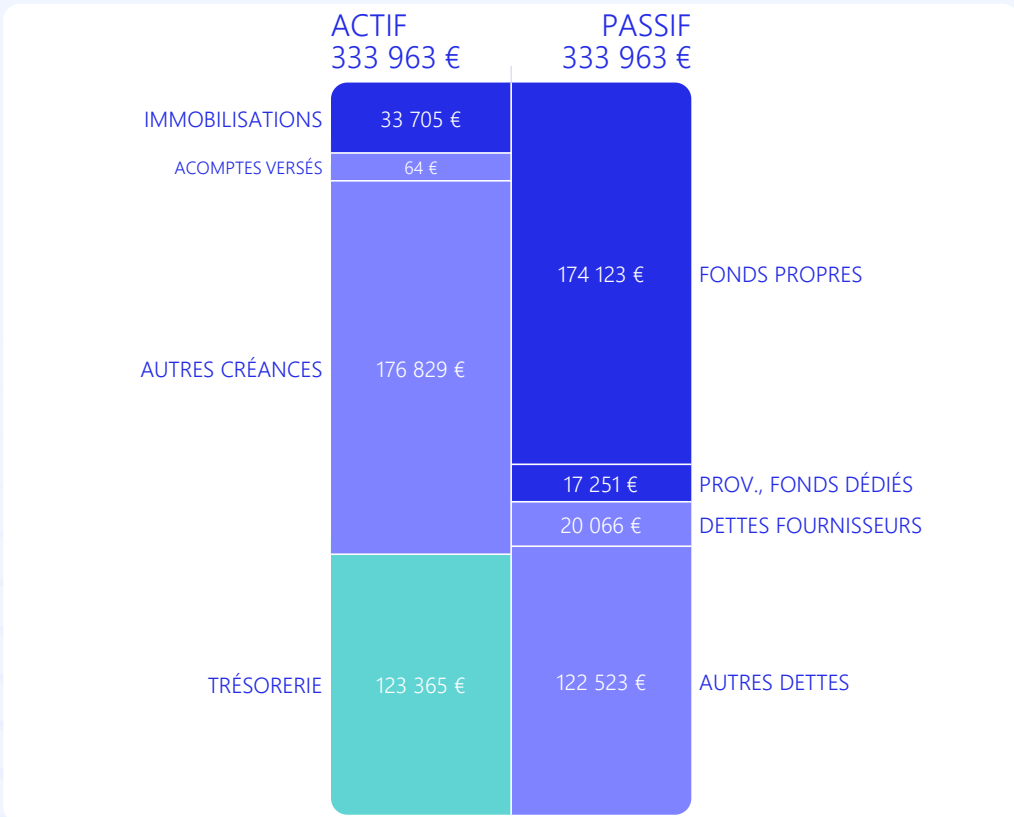
Les flux de votre trésorerie



Votre Bilan

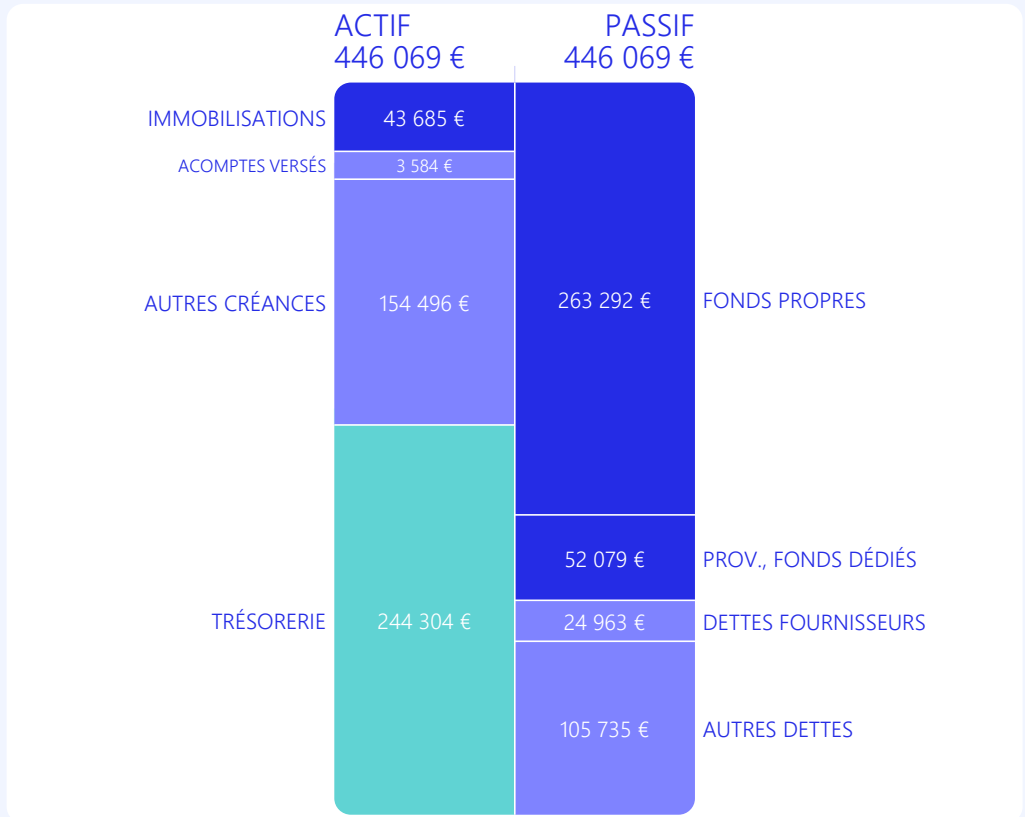
au 31/12/2024

Bilan au 31/12/2024



■ FONDS DE ROULEMENT: 157 669 €
■ BESOIN EN F.R.: 34 304 €
■ TRÉSORERIE: 123 365 €

Bilan au 31/12/2023



■ FONDS DE ROULEMENT: 271 686 €
■ BESOIN EN F.R.: 27 382 €
■ TRÉSORERIE: 244 304 €